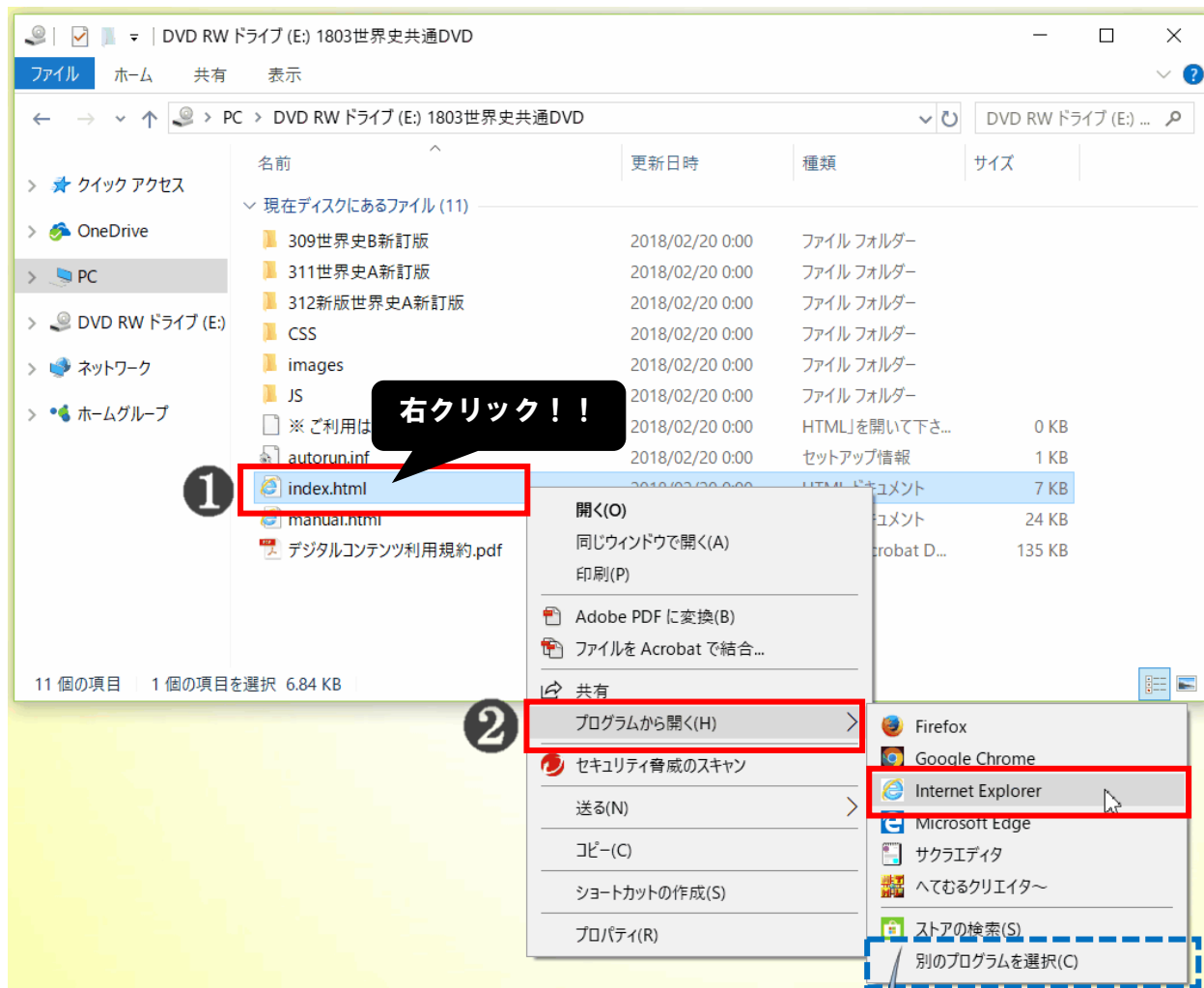


Windows10 をお使いの場合、既定のブラウザが「Microsoft Edge」に設定されています。
 メニュー画面 (index.html) を開く際は、下記の方法で推奨ブラウザの「Internet Explorer」をご使用ください。
 (※Microsoft Edge でご使用頂くと、一部機能が動作しない場合があります。)

Internet Explorer で起動する

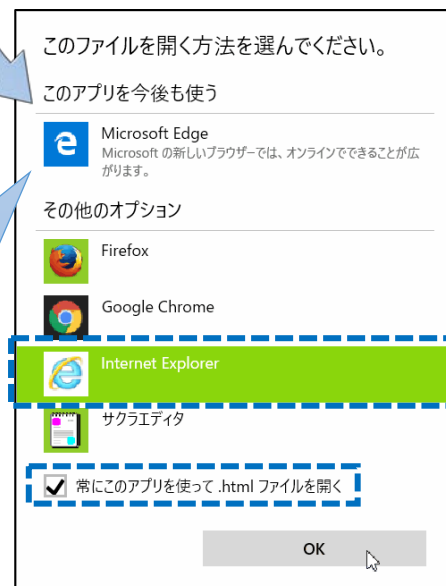


- ① 「index.html」を右クリックします。
- ② 「プログラムから開く」の「Internet Explorer」をクリックします。

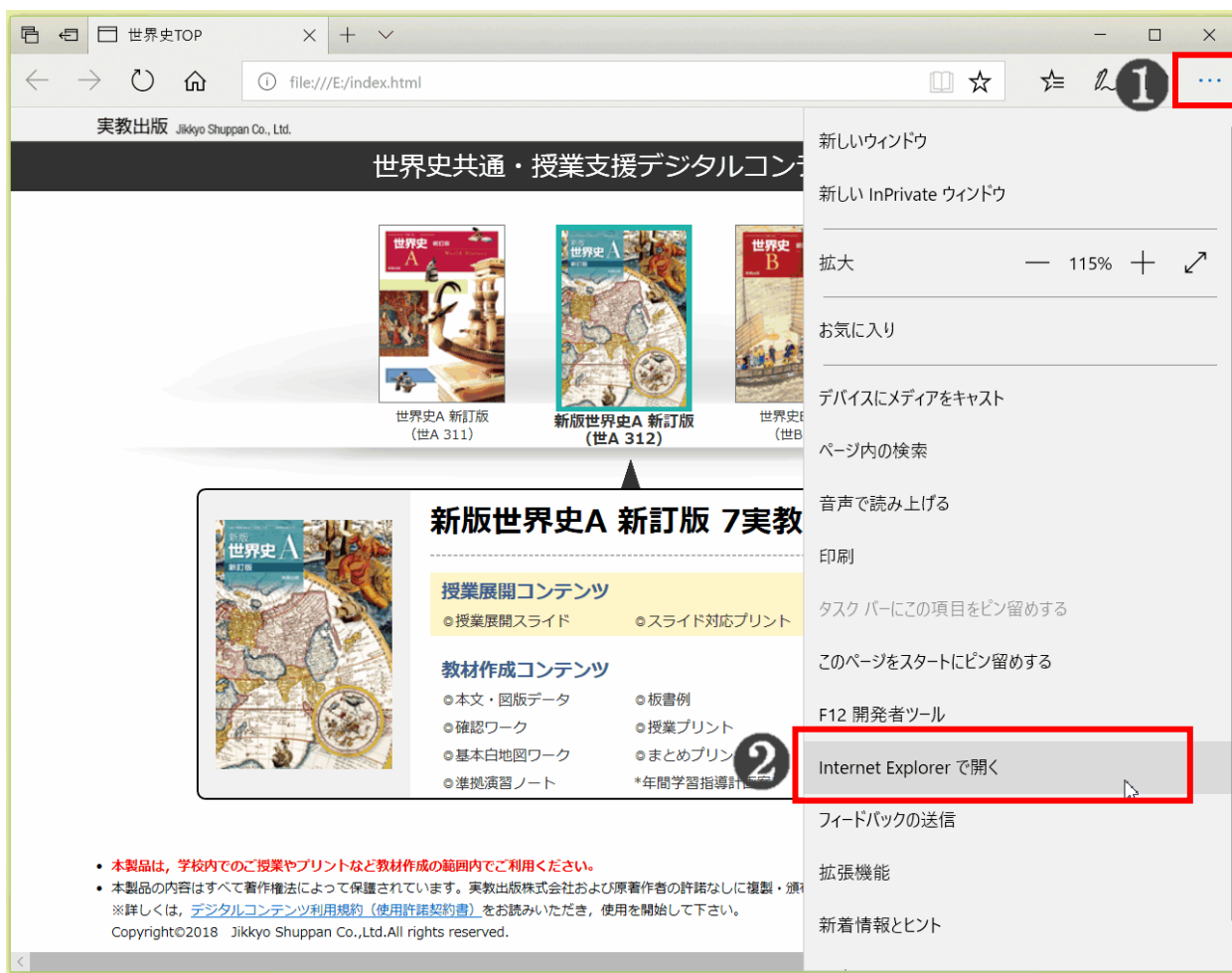
今後常に Internet Explorer で起動できるようにするには…

- ① 「プログラムから開く」の「別のプログラムを選択」をクリックします。
- ② 「Internet Explorer」を選択し、「常にこのアプリを使って、html ファイルを開くにチェックを入れて、OK をクリックします。

(※他のすべての html ファイルも Internet Explorer で起動されることになりますので、設定する際はご注意ください。)



Microsoft Edge で起動したものを Internet Explorer で起動しなおす



- ①画面右上の「…」マークをクリックします。
- ②「Internet Explorer で開く」を選択します。